

KUNSPORT



Ogrodzenie palisadowe P46 /
Palisade fence P46

P46

P46



Opis systemu

Ogrodzenie palisadowe P46 to model dla miłośników prostoty oraz nieskomplikowanych wzorów.

Należy do kategorii tzw. „lekkich palisad pionowych” wobec czego przyjmuje klasyczną i lekką w odbiorze formę. Ogrodzenie tego typu w niewielkim stopniu pozwala zadbać o prywatność naszej posesji. Dzieje się tak za sprawą wypełnienia z kształtowników o przekroju 60x401,2 mm ułożonych w rozstawie 80 mm co sprawia, że wgląd na posesję jest znaczny.

Ogrodzenie sprawdza się bardziej do zakreślenia granic działki, za to w bardzo elegancki i efektowny sposób. Największym walorem P46 jest nieszablonowy układ kształtowników, zwróconych do ulicy węższą, a nie jak to odbywa się zwykle, szerszą krawędzią. Dzięki temu front ogrodzenia sprawia wrażenie lekkiej i delikatnej konstrukcji. Dopiero pod odpowiednim kątem zauważalne stają się szerokie profile zwrócone cieńszą krawędzią w kierunku ulicy. Ogrodzenie mimo pozornie prostej konstrukcji, staje się w ten sposób solidne i jednocześnie zupełnie niebanalne.

System description

The P46 palisade fence is a model for lovers of simplicity and simple designs.

It belongs to the category of the so-called “light vertical palisades”, therefore it takes a classic and easy-to-perceive form. This type of fence allows you to take care of the privacy of our property to a small extent. This is due to the filling of sections with a section of 60x401.2 mm arranged with a spacing of 80 mm, which makes the view of the property significant.

The fence is more useful for delineating the plot boundaries, but in a very elegant and effective way. The greatest advantage of the P46 is the unconventional layout of the sections facing the street with a narrower edge, and not with a wider edge, as is usually done. As a result, the front of the fence gives the impression of a light and delicate structure. Only at the right angle, the wide profiles with the thinner edge towards the street become noticeable. Despite the seemingly simple structure, the fence becomes both solid and unique at the same time.



Prostota i efektywność

Nieskomplikowana forma oraz efektowny zabieg odwróconych profili wypełnienia sprawia, że model ten świetnie sprawdzi się w aranżacjach z użyciem słupów stalowych jak również bardziej skomplikowanych projektów z zastosowaniem bloczków ogrodzeniowych.

Ogrodzenie P46 plasuje się na samym środku tzw. „lekkich palisad pionowych” pod względem szerokości wypełnienia. W najlżejszym modelu z tej kategorii- PP001 wypełnienie stanowią kształtowniki o przekroju 25x25x1,5 mm. Z kolei najbardziej masywne wypełnienie to domena modelu Vertiacle gdzie

przekrój kształtownika to aż 80x20x1,2 mm. Model P46 powinien zainteresować entuzjastów prostych i klasycznych ogrodzeń poszukujących jednocześnie stylowego i nietuzinkowego ogrodzenia.

Cechy:

- Klasyczna, prosta forma
- Pasuje do zabudowy tradycyjnej i nowoczesnej
- Zastosowane wypełnienie: **60/40/1,2 mm**
- **Rozstaw palisady: 80 mm**

Simplicity and effectiveness

The uncomplicated form and the effective treatment of inverted filler profiles make this model perfect for arrangements with the use of steel poles as well as more complex designs with the use of fencing blocks.

The P46 fence is placed in the middle of the so-called “light vertical palisades” in terms of the width of the filling. In the lightest model in this category - PP001, the filling consists of sections with a cross-section of 25x25x1.5 mm. In turn, the most massive filling is the domain of the Vertiacle model, where the cross-section of the section is as much as

80x20x1.2 mm. The P46 model should be of interest to enthusiasts of simple and classic fences looking for a stylish and extraordinary fence at the same time.

Features:

- Classic, simple form
- Suitable for traditional and modern buildings
- Filling used: 60/40 / 1.2 mm
- Palisade distance: 80 mm



P46

Dodatkowe akcesoria do bram uchylnych i furtek



Lampka słupkowa Blix

Dostępna dla słupów o przekroju 80x80. Lampka dostępna w wersji Blix Small / Blix Big.

BLIX post lamp

Available for posts of diameters 80x80. Lamp available in Blix Small / Blix Big.



Lampa oświetlenia LED / Lampka Kanlux

Umiejscowiona w górnej części słupka EQ, doskonale doświetla panel z wyposażeniem.* Lampa zintegrowana z czujnikiem zmierzchu będącym w zestawie.*

LED lamp / Kanlux lamp

Installed in the upper part of the EQ post, perfectly illuminates the function panel. The lamp is integrated with a dusk sensor included in the set.*




Hydrauliczny samodomycacz

Prosty gadżet, który zadba o bezpieczeństwo domu. Możliwość regulacji tempa pracy oraz siły docisku.

Hydraulic self-closer

A simple gadget that will keep you safe home. The ability to regulate the pace of work (speed) and pressure.



Pochwyty ze stali nierdzewnej*

Masywne pochwyty z efektywnej stali nierdzewnej dodają elegancji całej linii ogrodzenia. Dostępne w dwóch wysokościach. Krótkiej, o wysokości zbliżonej do klasycznego pochwyty oraz długiej, licującej z dolną częścią ramy furtki oraz bramy uchyłnej.

Stainless steel handrails

Solid handrails made of impressive stainless steel make the whole fence line more elegant. They are available in two sizes. The shorter version of similar length as a conventional handrail, and the longer one, aligned with the bottom edge of the wicket and the swing gate.)



Maskownica prześwitu między skrzydłami

Dodatkowe rozwiązanie zakrywające prześwit między skrzydłami bramy uchyłnej. Masywna konstrukcja maskownicy poprawia odbiór wizualny linii ogrodzenia.

Cover plate of the clearance between the gate leaves

An additional solution that covers the clearance between the swing gate wings. Solid construction of the cover plate improves the visual impression of the fence line.



Uchwyt pod automatykę bramową

Odpowiednio wzmocniony profil w wypełnieniu bramę lub uchwyt do automatyki pozwalają na łatwe wyposażenie bramy w napęd. W ofercie również w pełni kompatybilne napędy włoskiej firmy BFT odpowiednio dobrane do długości bramy, ciężaru, częstotliwości pracy oraz wygody użytkowania.

A bracket for the gate automation kit

A sufficiently reinforced profile incorporated in the fence panels or brackets for the gate automation kit allows for an easy installation of the drive in the gate. We also offer fully compatible drives from an Italian company BFT adjusted for the length and weight of the gate, its work frequency and user comfort.



Słupek EQ

Dostępny w wariantach wąskim lub szerokim wraz z 11 opcjami wyposażenia. Od klasycznych domofonów, przez szyfrowane i czytniki linii papilarnych po rozwiązania oparte o bluetooth, RFID i łączność bezprzewodową.

EQ post

Available in two variants: narrow and wide, together with 11 optional pieces of equipment. Starting from conventional intercoms, through digital code locks and biometric locks to solutions based on Bluetooth, RFID and wireless communication.



Rygiel LOCINOX

Rygiel do bramy uchyłnej. Zapobiega otwarciu skrzydła bramy. Wyposażony dodatkowo w rozwiązania uniemożliwiające otwarcie rygla z zewnątrz przez osoby niepowołane.

LOCINOX latch

Swing gate latch. It prevents the gate wing from opening. Additionally fitted with solutions which prevent opening the latch from the outside by unauthorised people.

Dodatkowe akcesoria do bram samonośnych



Zintegrowana płyta do bram samonośnych

Dostępna tylko ze słupkiem z automatem Konsport. Rozwiązanie ułatwia montaż bramy samonośnej za sprawą zintegrowanego wózka jezdnego, dobranego idealnie do długości stosowanej bramy.

Integrated self-supporting gate board

It is only available together with the post with an automatic drive made by Konsport. The solution facilitates installation of a self-supporting gate due to an integrated trolley perfectly selected as per the length of the gate.



Alternatywne górne prowadzenie

Pozwala zrezygnować z konieczności stosowania słupków prowadzących. Prowadzenie górne może być montowane zarówno do muru, jak i do słupków o przekroju minimum 100x100mm.

Alternatywne prowadzenie nie jest dostępne dla modeli ogrodzeń sztachetowych (PS001, PS002, PS003) i lekkich palisad (PP001 N,W,C,CC, Verticale, P46)

Alternative top guide

It enables you not to use guiding posts. The top guide can be attached either to the wall or to posts of the minimum diameter of 100x100mm.

The alternative top guide is unavailable for the following models of palisade fences (PS001, PS002, PS003) and light palisades (PP001 N,W,C,CC, Verticale, P46)



Słupek z automatem

Dostępny w wersji Basic i Premium. Pozwala na zamknięcie napędu bramy w solidnej konstrukcji słupka. Słupek chroni silnik przed wilgocią oraz dodatkowo pozwala na osadzenie bramy na zintegrowanej płycie do bram samonośnych Konsport. W wersji Premium wyposażony jest w lampkę sygnalizującą otwarcie bramy i doświetlającą wjazd.

A post with the gate automation kit

It is available in a Basic and Premium version. It allows for locking the gate drive in the solid construction of the post. The post protects the motor from moisture and enables embedding the gate on an integrated plate for Konsport self-supporting gates. The Premium version is equipped with a lamp that signals the gate is being opened and illuminates the driveway.



Skrzynka na listy

Występuje w 2 wariantach. Klasyczna skrzynka na listy przytwierdzona na stałe do przęsła lub furtki oraz niewidzialna skrzynka Konsport. W przypadku niewidzialnej skrzynki, wrzutka przytwierdzona jest bezpośrednio do przęsła, a skrzynka na listy znajduje się od wewnętrznej strony posesji.*

A bracket for the gate automation kit

Available in two variants. A classic letter box permanently attached to the span or gate and an invisible Konsport box. In the case of an invisible box, the box is attached directly to the span, and the letter box is located on the inside of the property.*



Podmurówka

W ofercie znajduje się kilka modeli podmurówek od najbardziej prostych i klasycznych po dekoracje z użyciem blachy oraz tynku dekoracyjnego.

Foundation


The offer includes several models of foundations, from the simplest and classic ones to decorations using sheet metal and architectural plaster.



P46

Akcesoria

Accessories



Mechanizm bram łamanych

Folding gate mechanism

Brakuje Ci miejsca na otwarcie klasycznej bramy uchylnej? Wybierz bramę łamaną. Doskonale sprawdzi się w sytuacjach niewystarczającej ilości miejsca między światłem wjazdu, a budynkiem, wjazdem ze zbyt stromym podjazdem czy zakrętem tuż za bramą.

Have you got too little space to open a conventional swing gate? Choose a folding gate. It will be an ideal solution whenever there is not enough space between the entrance and the building, the driveway is too steep or there is a turn right behind the gate.



Uchwyt do automatyki

Bracket for the automatic drive

Akcesorium dedykowane dla lekkich palisad KONSport. Pozwala na montaż ramion automatów bramowych do skrzydła bramy. Konstrukcja zapewnia szerokie możliwości regulacji położenia uchwytu dla uzyskania najlepszej pracy ramion automatu.

An accessory designed for light palisades from KONSport. It allows for attachment of the gate automation kits' arms to the gate leaves. The construction ensures a variety of possibilities to adjust the bracket placement in order to achieve the most efficient work of the gate automation kits' arms.



Słupek EQ

EQ post

11 dostępnych opcji konfiguracyjnych ułatwi codzienne czynności. Otwieraj furtkę i/ lub bramę za pomocą aplikacji mobilnej (Android/iOS), wybierz opcję z szyfratorem lub czytnikiem linii papilarnych. Nie zapomnij również o dodatkach: efektownym wypaleniu numeru posesji wraz z podświetleniem, lampce LED oraz gniazdku elektrycznym.

There are 11 configuration options to make your daily routines easier. Open the wicket and / or the gate with a mobile application (Android/iOS), select options with a digital code lock or a biometric lock. Also, do not forget about extras: an impressive laser-cut property number with a backlight, LED lamp and electric socket.



Automatyka do bram

Gates automation

Otwieraj bramę pilotem lub aplikacją mobilną. Dobierz do swojej konfiguracji słupek z automatyką wyposażony w napędy włoskiej marki BFT. W ofercie dostępne napędy do bram samonośnych oraz uchylnych. Solidna konstrukcja słupka oraz niezawodne napędy BFT gwarantują bezawaryjną pracę przez długie lata.

Open the gate with a remote control or mobile application. Upgrade your configuration with a gate automation kit which includes a drive from the Italian brand BFT. Our offer includes drives designed for self-supporting and swing gates. A solid construction of the post and reliable drives from BR guarantee faultless operation for many years.



Pochwyty ze stali nierdzewnej

Stainless steel handrail

Dopracuj najdrobniejszy detal ogrodzenia. Zastąpi zwykłe pochwyt efektywną stalą nierdzewną. Masywny kształt oraz prosty design dodadzą Twojemu ogrodzeniu wyjątkowej elegancji.*

Iron out even the smallest details of fence. Replace regular handrails with impressive stainless steel ones. Their solid shape and simple design will make your fence remarkably elegant.



Hydrauliczny samodomykacz

Hydraulic self-closer

Prosty gadżet, który zadba o bezpieczeństwo domu. Możliwość regulacji tempa pracy oraz siły docisku.

A simple gadget that will keep you safe home. The ability to regulate the pace of work (speed) and pressure.

Aksesoria

Accessories



Podmurówki

Foundations

Postaw swoje ogrodzenie na solidnej konstrukcji. W ofercie znajdziesz proste betonowe płyty albo z fakturą imitującą cegłę. Wolisz bardziej efektowny wzór? Sprawdź płyty XPS w wariancie z dekoracją z tynku lub blachy poliestrowej.

Build your fence on a solid construction. Our offer includes simple or brick textured concrete slabs. Would you rather go for a more impressive pattern? Check the version of the XPS slabs with a plaster or polyester plate decoration.



Kolory specjalne

Special colors

Paleta kolorów klasycznych to dla Ciebie za mało? Wybierz ogrodzenie w kolorze pokrytym strukturą metalizowaną lub w wariancie struktur drobnych.

Is the regular colour chart not enough for you? Select a fence coated with a metallic paint or in the fine structure variant.




Maskownica do bram uchylnych

Cover plate for swing gates

Dodatkowe rozwiązanie zakrywające prześwit występujący między skrzydłami bramy uchylnej. Masywna konstrukcja maskownicy zakrywa cały prześwit, zapewniając większą prywatność. Dodatkowo poprawia wizualny odbiór ogrodzenia, zwłaszcza w modelach o zwartej i zamkniętej konstrukcji.

An additional solution that covers the clearance between the swing gate leaves. The massive construction of the plate covers the whole clearance, thus ensuring more privacy. In addition, it improves the visual appearance of the fence, especially in the case of the models of compact and closed construction.



Lampa oświetleniowa LED

LED lamp

Lampka wyposażona w czujnik zmierzchu. Pasuje do wszystkich 11 opcji słupka EQ Konsport. Wykonana ze stali nierdzewnej o tej samej fakturze jak każda opcja wyposażenia słupka EQ. Lampka doświetla panel z wyposażeniem słupka ułatwiając jego obsługę w nocy.

A lamp equipped with a dusk sensor. It is compatible with all the 11 options of the Konsport EQ post. It is made of stainless steel of the same texture as any other equipment option of the EQ post. The lamp illuminates the equipment panel which makes its night operation easier.



Zintegrowana płyta do bram samonośnych

Integrated board for self-supporting gates.

Dostępna tylko ze słupkiem z automatem Konsport. Rozwiązanie ułatwia montaż bramy samonośnej za sprawą zintegrowanego wózka jeźdźnego, dobrane idealnie do długości stosowanej bramy.

It is only available together with the Konsport gate automation kit post. The solution facilitates installation of a self-supporting gate due to an integrated trolley perfectly selected as per the length of the gate.



Rygiel LOCINOX

LOCINOX latch

Rygiel do bramy uchylnej. Zapobiega otwarciu skrzydła bramy. Wyposażony dodatkowo w rozwiązania uniemożliwiające otwarcie rygla z zewnątrz przez osoby niepozwolane.





















Swing gate latch. It prevents the gate leaf from opening. Additionally fitted with solutions which prevent opening the latch from the outside by unauthorised people.

Słupki EQ

EQ posts



Equipment / Wyposażenie

<p>1</p> <p>Skrzynka na listy Mail box</p> 	<p>2</p> <p>Skrzynka na listy + domofon Mail box + intercom</p>  	<p>3</p> <p>Skrzynka na listy + videodomofon + czytnik zbliżeniowy Mail box + video intercom + proximity reader</p>   	<p>4</p> <p>Duża skrzynka na listy + videodomofon Big mail box + video intercom</p>  	<p>4/2</p> <p>Duża skrzynka na listy dwuwrzutkowa + videodomofon Big mail box + video intercom</p>   	<p>5</p> <p>Duża skrzynka na listy + domofon + szyfrator Big mail box + intercom + digital code keypad</p>   	<p>6</p> <p>Skrzynka na listy + domofon + czytnik zbliżeniowy Mail box + intercom + fingerprint door lock</p>   	<p>7</p> <p>Skrzynka na listy + domofon + czytnik zbliżeniowy Mail box + intercom + proximity reader</p>   
--	---	--	---	--	--	---	--

Additional accessories / Akcesoria dodatkowe

<ul style="list-style-type: none"> • Lampka LED z czujnikiem zmierzchu / Lampka Kanlux • Gniazdko 230V • Blaszka z indywidualnym numerem • Wypalenie numeru posesji w słupku • Wypalenie numeru posesji w wyposażeniu • Light with dusk sensor / Kanlux Lamp • 230V socket • Plate with an individual number • Burning number in EQ post • Burning property number 	<ul style="list-style-type: none"> • Lampka LED z czujnikiem zmierzchu / Lampka Kanlux • Gniazdko 230V • Blaszka z indywidualnym numerem • Wypalenie numeru posesji w słupku • Light with dusk sensor / Kanlux Lamp • 230V socket • Plate with an individual number • Burning number in EQ post 	<ul style="list-style-type: none"> • Lampka LED z czujnikiem zmierzchu / Lampka Kanlux • Gniazdko 230V • Blaszka z indywidualnym numerem • Wypalenie numeru posesji w słupku • Light with dusk sensor / Kanlux Lamp • 230V socket • Plate with an individual number • Burning number in EQ post 	<ul style="list-style-type: none"> • Lampka LED z czujnikiem zmierzchu / Lampka Kanlux • Gniazdko 230V • Blaszka z indywidualnym numerem • Wypalenie numeru posesji w słupku • Wypalenie numeru posesji w wyposażeniu • Light with dusk sensor / Kanlux Lamp • 230V socket • Plate with an individual number • Burning number in EQ post • Burning property number 	<ul style="list-style-type: none"> • Lampka LED z czujnikiem zmierzchu / Lampka Kanlux • Gniazdko 230V • Blaszka z indywidualnym numerem • Wypalenie numeru posesji w słupku • Wypalenie numeru posesji w wyposażeniu • Light with dusk sensor / Kanlux Lamp • 230V socket • Plate with an individual number • Burning number in EQ post • Burning property number 	<ul style="list-style-type: none"> • Lampka LED z czujnikiem zmierzchu / Lampka Kanlux • Gniazdko 230V • Blaszka z indywidualnym numerem • Wypalenie numeru posesji w słupku • Light with dusk sensor / Kanlux Lamp • 230V socket • Plate with an individual number • Burning number in EQ post 	<ul style="list-style-type: none"> • Lampka LED z czujnikiem zmierzchu / Lampka Kanlux • Gniazdko 230V • Blaszka z indywidualnym numerem • Wypalenie numeru posesji w słupku • Light with dusk sensor / Kanlux Lamp • 230V socket • Plate with an individual number • Burning number in EQ post 	<ul style="list-style-type: none"> • Lampka LED z czujnikiem zmierzchu / Lampka Kanlux • Gniazdko 230V • Blaszka z indywidualnym numerem • Wypalenie numeru posesji w słupku • Light with dusk sensor / Kanlux Lamp • 230V socket • Plate with an individual number • Burning number in EQ post 	<ul style="list-style-type: none"> • Lampka LED z czujnikiem zmierzchu / Lampka Kanlux • Gniazdko 230V • Blaszka z indywidualnym numerem • Wypalenie numeru posesji w słupku • Light with dusk sensor / Kanlux Lamp • 230V socket • Plate with an individual number • Burning number in EQ post
--	---	---	--	--	---	---	---	---

Słupki EQ

EQ posts



8

Duża skrzynka na listy
+ videodomofon
+ szyfrator

Big mail box
+ video intercom
+ digital code keypad



8/2

Duża skrzynka na listy dwuwrzutkowa
+ videodomofon
+ szyfrator

Big mail box
+ video intercom
+ digital code keypad



10

Duża skrzynka na listy
+ videodomofon
+ czytnik zbliżeniowy

Big mail box
+ video intercom
+ proximity reader



11

Duża skrzynka na listy
+ videodomofon obsługiwany przez aplikację mobilną (Android/iOS)
+ czytnik zbliżeniowy

Big mail box
+ video Intercom with mobile App (Android/iOS)
+ proximity reader



- Additional accessories / Akcesoria dodatkowe
- Lampka LED z czujnikiem zmierzchu / Lampka Kanlux
 - Gniazdko 230V
 - Blaszka z indywidualnym numerem
 - Wypalenie numeru posesji w słupku
 - Light with dusk sensor / Kanlux Lamp
 - 230V socket
 - Plate with an individual number
 - Burning number in EQ post

- Lampka LED z czujnikiem zmierzchu / Lampka Kanlux
- Gniazdko 230V
- Blaszka z indywidualnym numerem
- Wypalenie numeru posesji w słupku
- Light with dusk sensor / Kanlux Lamp
- 230V socket
- Plate with an individual number
- Burning number in EQ post

- Lampka LED z czujnikiem zmierzchu / Lampka Kanlux
- Gniazdko 230V
- Blaszka z indywidualnym numerem
- Wypalenie numeru posesji w słupku
- Wypalenie numeru posesji w wyposażeniu
- Light with dusk sensor / Kanlux Lamp
- 230V socket
- Plate with an individual number
- Burning number in EQ post
- Burning property number

- Lampka LED z czujnikiem zmierzchu / Lampka Kanlux
- Gniazdko 230V
- Blaszka z indywidualnym numerem
- Wypalenie numeru posesji w słupku
- Wypalenie numeru posesji w wyposażeniu
- Light with dusk sensor / Kanlux Lamp
- 230V socket
- Plate with an individual number
- Burning number in EQ post
- Burning property number

9 INBOX POST

Słupek EQ wyposażony w videodomofon, szyfrator oraz wrzutkę na paczki.

The EQ post is equipped with a video intercom, encoder and a parcel slot.



Duża skrzynka na listy
+ nowoczesny videodomofon z kamerą typu fisheye, rozdzielczością HD oraz kątem widzenia 180 stopni
+ możliwość odbioru połączeń wideo w aplikacji mobilnej w dowolnym miejscu i czasie
+ moduł szyfratora umożliwiający otwarcie furtki lub bramy
+ moduł szyfratora umożliwiający wygenerowanie kodów do otwarcia wrzutki na paczki
+ możliwość otwarcia wrzutki na paczki z użyciem aplikacji mobilnej*

Big mail box
+ a modern video intercom with a fisheye camera, HD resolution and a viewing angle of 180 degrees
+ the ability to receive video calls in the mobile application at any place and time
+ encryption module that allows you to open a wicket or gate
+ encoder module that allows you to generate codes to open the package insert
+ opening of the package slot is possible with the use of the mobile application*

Additional accessories

- Lampka LED z czujnikiem zmierzchu / Lampka Kanlux
- Gniazdko 230V

Additional accessories

- Light with dusk sensor / Kanlux Lamp
- 230V socket



*W oparciu o aplikację mobilną Android/iOS zewnętrznego dostawcy (Hikvision) / Based on the third-party Android / iOS mobile application (Hikvision)

Dodatkowe akcesoria do Słupka EQ

Additional accessories for EQ Post

Monitor IP DoorBird A1101

Dostępny dla EQ 11

Z dodatkowym monitorem odbierzesz połączenia wideodomofonowe nie tylko na smartfonie czy tablecie, ale także na monitorze zamontowanym na stałe w domu.

Jeden monitor może współpracować z kilkoma stacjami bramowymi DoorBird.

Monitor oferuje doskonałą jakość transmisji audio i wideo, a jego niewielkie wymiary i stylowy wygląd dopasowują go do niemal każdej aranżacji wnętrza.

Cechy:

- 4-calowy wyświetlacz wykonany z odpornego na zarysowania szkła Gorilla Glass.
- prosty interfejs oparty o ikony
- możliwość personalizacji dzwonek
- prosta konfiguracja w oparciu o kody QR
- łączność internetowa w oparciu o skrętkę komputerową lub bezprzewodową dzięki wbudowanemu modułowi WiFi
- otwieranie drzwi i sterowanie innymi urządzeniami
- historia odwiedzin
- dostępna opcja z nabiurkową podstawką do monitora



IP DOORBIRD
A1101 MONITOR

Available for EQ 11

With an additional monitor, you will receive video door-
phone calls not only on your smartphone or tablet, but also on a monitor permanently installed at home.

One monitor can work with several DoorBird door stations.

The monitor offers excellent quality of audio and video transmission, and its small dimensions and stylish design match it to almost any interior arrangement.

Features:

- 4-inch display made of scratch-resistant Gorilla Glass.
- simple icon-based interface
- ability to personalize ring-tones
- simple configuration based on QR codes
- internet connectivity based on a twisted-pair computer or wireless cable thanks to the built-in WiFi module
- opening doors and controlling other devices
- visitor history
- also available with a desktop monitor stand



Blaszka z indywidualnym numerem

Plate with an individual number

Dostępny dla wszystkich opcji słupka EQ prócz INBOX POST.
Available with any EQ post except INBOX POST



Wypalenie numeru posesji w słupku

Burning number in EQ post


Dostępny dla wszystkich opcji słupka EQ prócz INBOX POST.
Available with any EQ post except INBOX POST



Wypalenie numeru posesji w wyposażeniu

Burning property number

Dostępne dla opcji:
1, 4, 10, 11
Available for options:
1, 4, 10, 11



Możliwość umieszczenia cyfr, liter lub całego adresu w części wyposażenia słupka EQ.

Wypalony napis jest podświetlony panelem LED.



Possibility to put numbers, letters or the entire address in the equipment part of the EQ post

The burnt inscription is highlighted with an LED panel



Słupek EQ z Lampą LED/ Blaszka z indywidualnym numerem

EQ post with LED lamp/
Plate with individual number



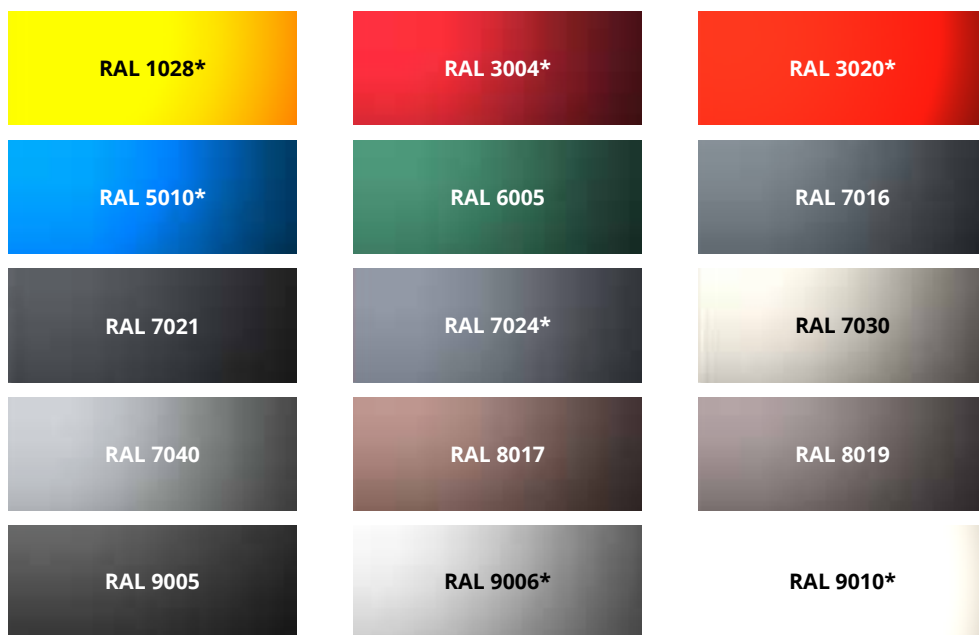
Wszystkie Słupki EQ w dowolnej konfiguracji (EQ lub BigEQ) są fabrycznie wyposażone w dodatkowy przycisk umiejscowiony na wyczystce. Przycisk zlokalizowany jest w prawym górnym rogu wyczystki.

Przycisk może zostać połączony z elektrozaczepem i w ten sposób umożliwić otwarcie furtki/bramy od wewnętrznej strony posesji.*

All EQ Posts in any configuration (EQ or BigEQ) are factory-equipped with an additional button located on the cleanout. The button is located in the upper right corner of the cleanout.

The button can be connected to an electric strike and thus enable the wicket / gate to be opened from the inside of the property.*

Paleta barw
Color palette



**Paleta struktur
drobnych i metalizo-
wanych**
Metallized and
structural colors



Wszystkie prezentowane materiały, w tym ulotki, reklamy, foldery, wystawy, mają charakter poglądowy. Sprzedający zastrzega sobie prawo do wprowadzenia zmian technologicznych, służących polepszeniu jakości i funkcjonalności produktów, bez konieczności powiadamiania Kupującego. Produkty zaprezentowane w folderze mogą mieć wyposażenie dodatkowe.

All the materials presented, including leaflets, advertisements, brochures, exhibitions are for reference only. The Seller reserves the right to introduce technological changes for the improvement of quality and functionality of the products, without notifying the buyer. The products presented in the brochure may have extra equipment.